



ФЕДЕРАЛЬНАЯ СЛУЖБА  
ГОСУДАРСТВЕННОЙ СТАТИСТИКИ

# Индексы цен производителей сельскохозяйственной продукции по Республике Карелия



апрель 2023 года



ФЕДЕРАЛЬНАЯ СЛУЖБА  
ГОСУДАРСТВЕННОЙ СТАТИСТИКИ

# Индексы цен производителей сельско- хозяйственной продукции по Республике Карелия

Карелиястат

апрель 2023 года

01

Индексы цен производителей  
сельскохозяйственной продукции  
к предыдущему месяцу

02

Индексы цен производителей  
сельскохозяйственной продукции  
к декабрю предыдущего года

03

Индексы цен производителей  
сельскохозяйственной продукции  
к соответствующему месяцу предыдущего года





# ИНДЕКСЫ ЦЕН ПРОИЗВОДИТЕЛЕЙ СЕЛЬСКОХОЗЯЙСТВЕННОЙ ПРОДУКЦИИ, реализованной сельскохозяйственными организациями

апрель 2023 г. к предыдущему месяцу; в %



100,1

Российская Федерация

101,7

Северо-Западный федеральный округ



98,0




Республика Карелия

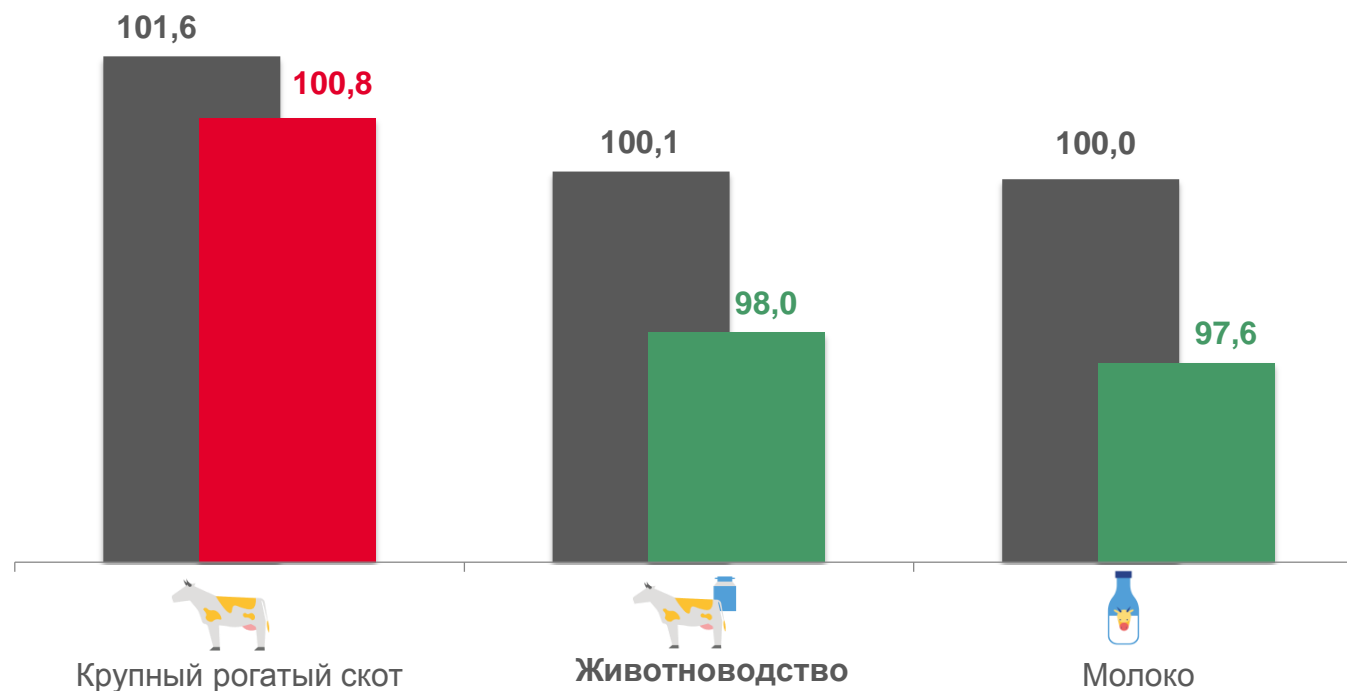




# ИНДЕКСЫ ЦЕН ПРОИЗВОДИТЕЛЕЙ СЕЛЬСКОХОЗЯЙСТВЕННОЙ ПРОДУКЦИИ, реализованной сельскохозяйственными организациями

апрель 2023 г. к предыдущему месяцу; в %

	Республика Карелия	Российская Федерация
 Сельское хозяйство	98,0	100,1
 Животноводство	98,0	100,2
 Крупный рогатый скот	100,8	100,6
 Молоко	97,6	97,3



■ апрель 2022 г. к марту 2022 г.

■ апрель 2023 г. к марту 2023 г.





# ИНДЕКСЫ ЦЕН ПРОИЗВОДИТЕЛЕЙ СЕЛЬСКОХОЗЯЙСТВЕННОЙ ПРОДУКЦИИ, реализованной сельскохозяйственными организациями

апрель 2023 г. к предыдущему месяцу; в %



98,0

Сельское хозяйство



98,0

Животноводство



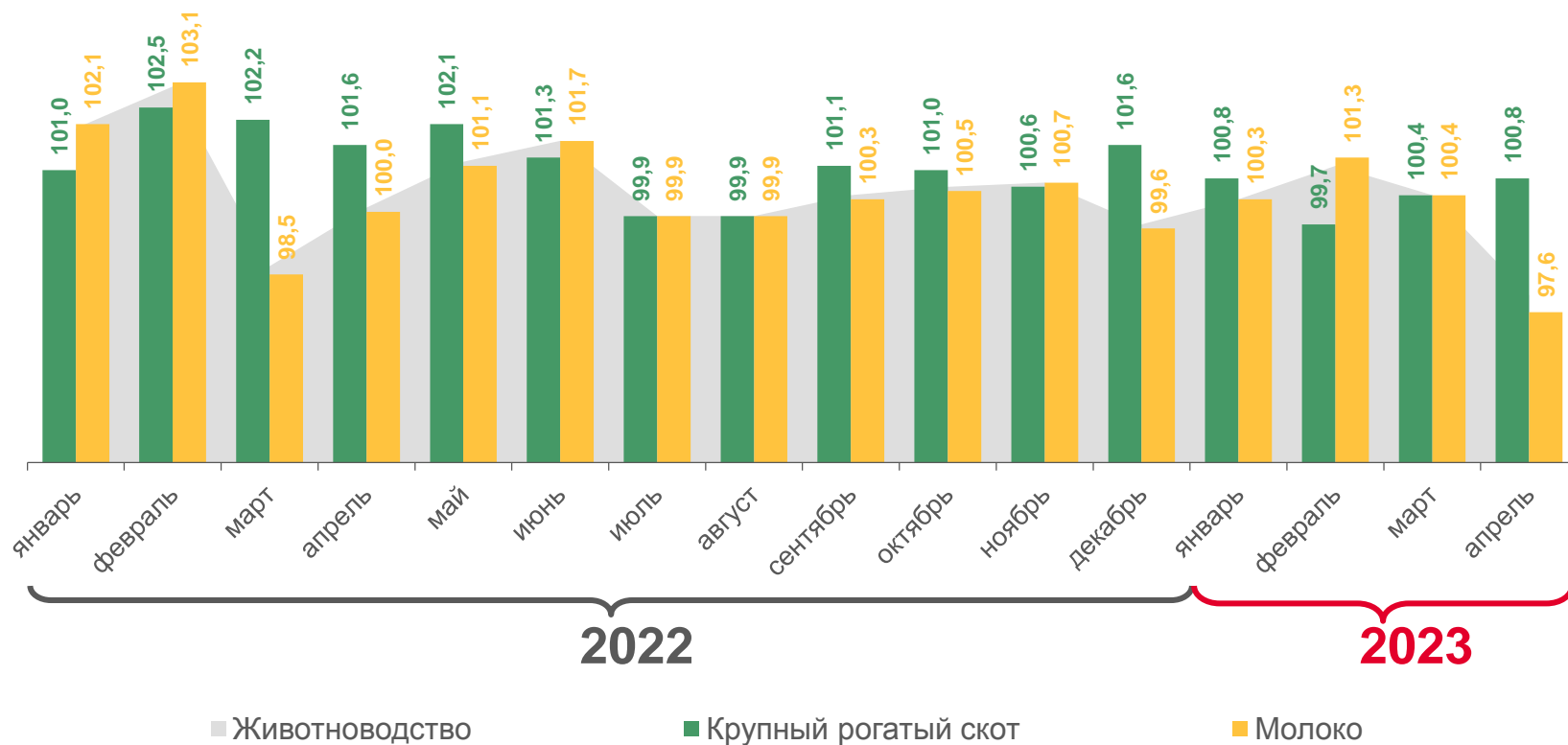
100,8

Крупный рогатый скот



97,6

Молоко





# ИНДЕКСЫ ЦЕН ПРОИЗВОДИТЕЛЕЙ СЕЛЬСКОХОЗЯЙСТВЕННОЙ ПРОДУКЦИИ, реализованной сельскохозяйственными организациями

апрель 2023 г. к предыдущему месяцу; в %



**100,1**

Российская Федерация

**101,7**

Северо-Западный федеральный округ



**98,0**

Республика Карелия





# СРЕДНИЕ ЦЕНЫ СЕЛЬХОЗПРОИЗВОДИТЕЛЕЙ НА КРУПНЫЙ РОГАТЫЙ СКОТ

апрель 2023 г.; рублей за тонну



**145 003**

Российская Федерация

**137 996**

Северо-Западный федеральный округ



**123 220**

Республика Карелия





# СРЕДНИЕ ЦЕНЫ СЕЛЬХОЗПРОИЗВОДИТЕЛЕЙ НА МОЛОКО

апрель 2023 г.; рублей за тонну



## 33 048

Российская Федерация

## 32 382

Северо-Западный федеральный округ



## 33 283

Республика Карелия







# ИНДЕКСЫ ЦЕН ПРОИЗВОДИТЕЛЕЙ СЕЛЬСКОХОЗЯЙСТВЕННОЙ ПРОДУКЦИИ, реализованной сельскохозяйственными организациями

апрель 2023 г. к декабрю предыдущего года; в %



100,1

Российская Федерация

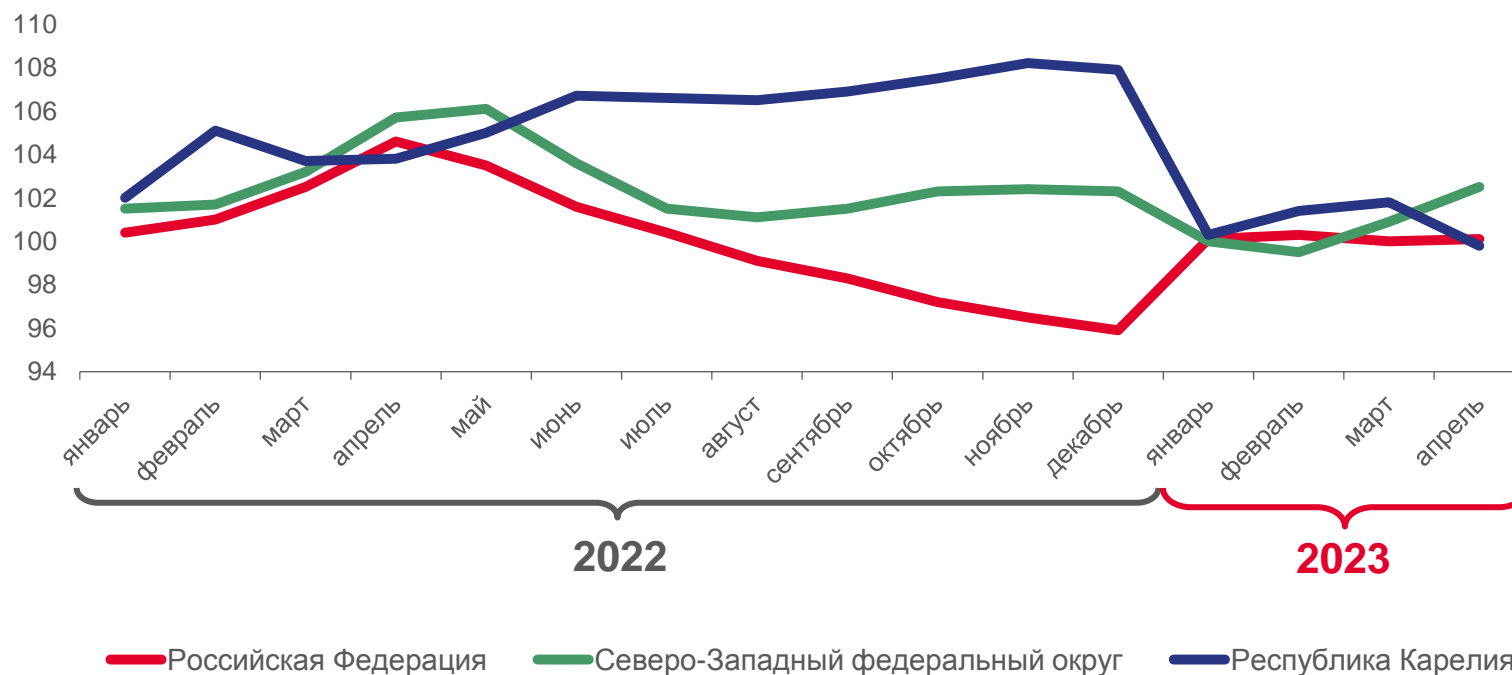
102,5

Северо-Западный федеральный округ



99,8

Республика Карелия

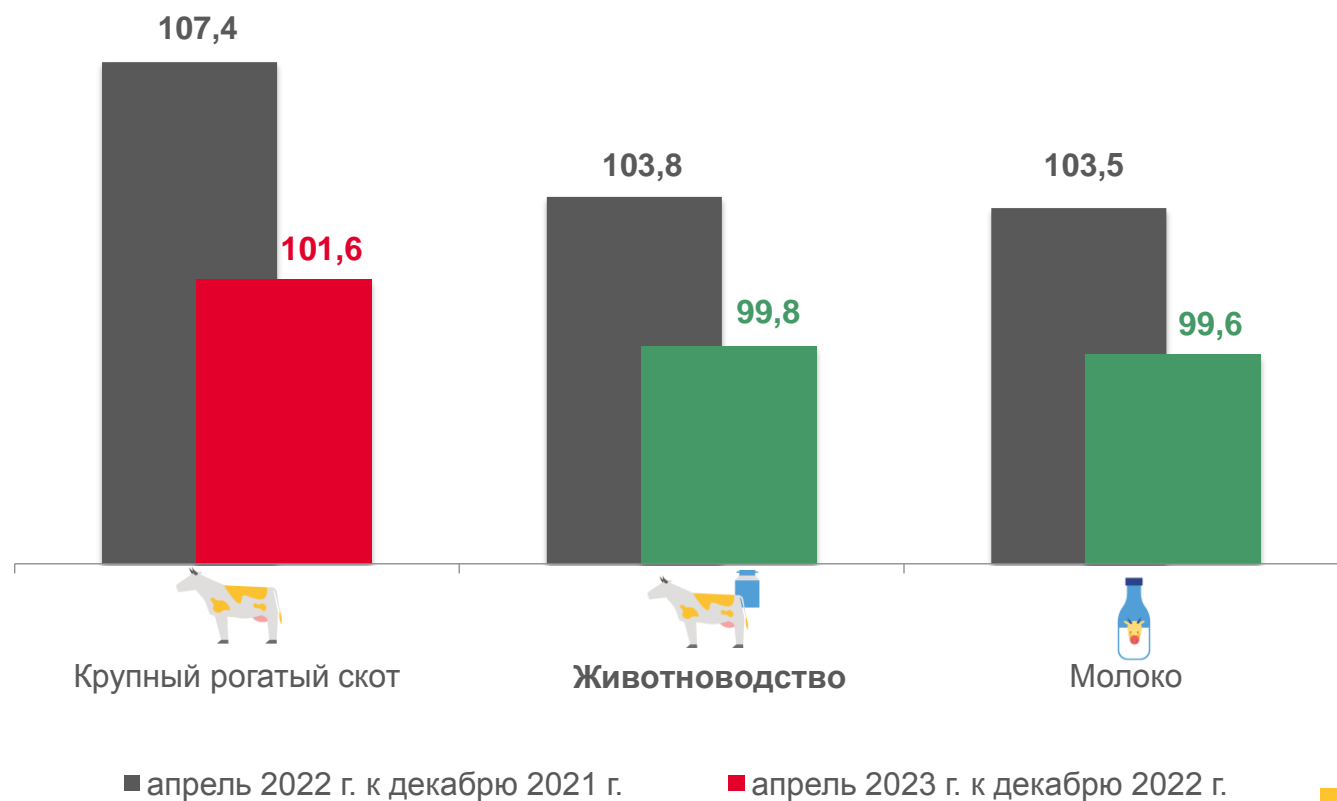




# ИНДЕКСЫ ЦЕН ПРОИЗВОДИТЕЛЕЙ СЕЛЬСКОХОЗЯЙСТВЕННОЙ ПРОДУКЦИИ, реализованной сельскохозяйственными организациями

апрель 2023 г. к декабрю предыдущего года; в %

	Республика Карелия	Российская Федерация
Сельское хозяйство	99,8	100,1
Животноводство	99,8	98,5
Крупный рогатый скот	100,8	100,2
Молоко	97,6	97,0





# ИНДЕКСЫ ЦЕН ПРОИЗВОДИТЕЛЕЙ СЕЛЬСКОХОЗЯЙСТВЕННОЙ ПРОДУКЦИИ, реализованной сельскохозяйственными организациями

апрель 2023 г. к декабрю предыдущего года; в %



## 99,8

Сельское хозяйство



## 99,8

Животноводство



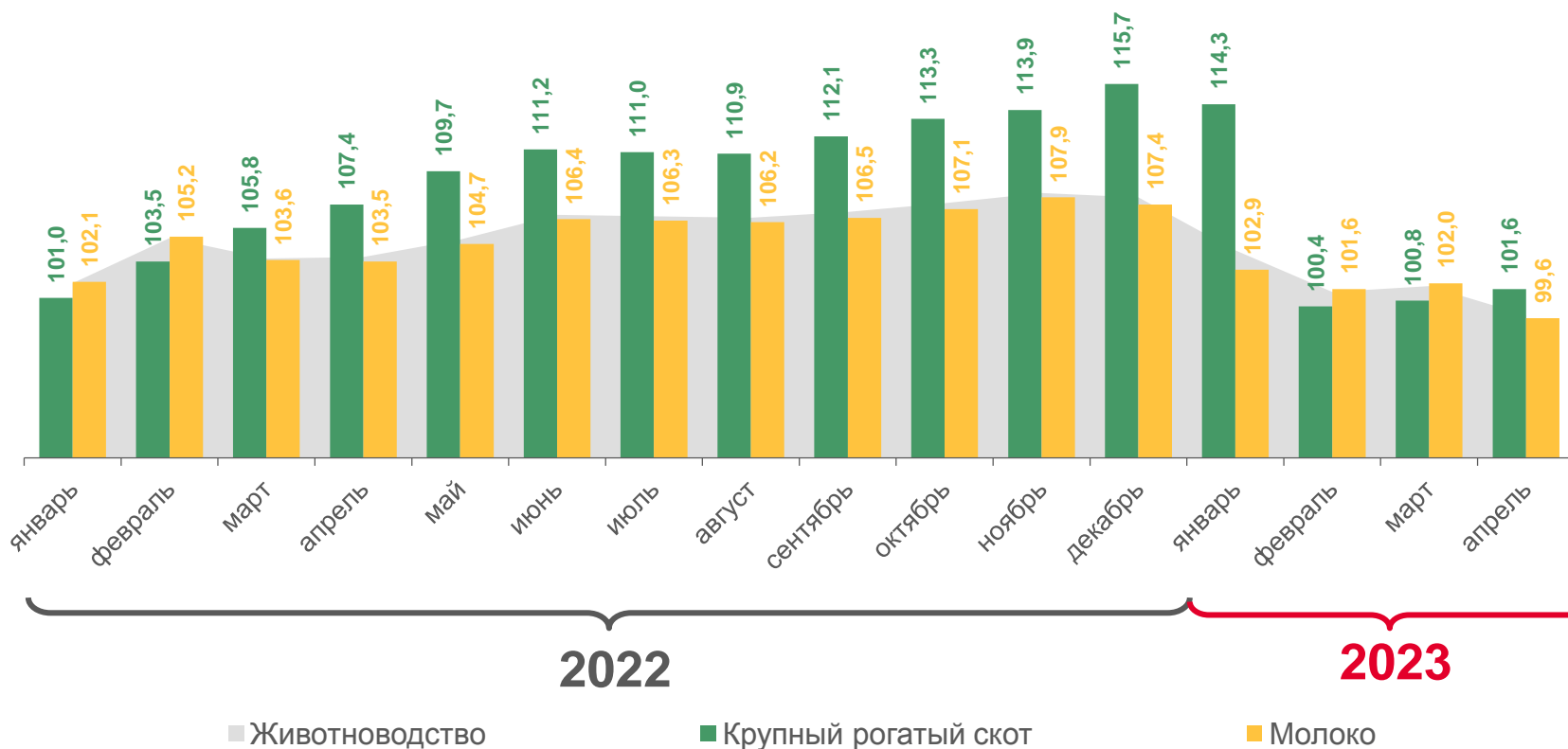
## 101,6

Крупный рогатый скот



## 99,6

Молоко





# ИНДЕКСЫ ЦЕН ПРОИЗВОДИТЕЛЕЙ СЕЛЬСКОХОЗЯЙСТВЕННОЙ ПРОДУКЦИИ, реализованной сельскохозяйственными организациями

апрель 2023 г. к декабрю предыдущего года; в %



**100,1**

Российская Федерация

**102,5**

Северо-Западный федеральный округ



**99,8**

Республика Карелия





# ИНДЕКСЫ ЦЕН ПРОИЗВОДИТЕЛЕЙ СЕЛЬСКОХОЗЯЙСТВЕННОЙ ПРОДУКЦИИ, реализованной сельскохозяйственными организациями

апрель 2023 г. к соответствующему месяцу предыдущего года; в %



91,5

Российская Федерация

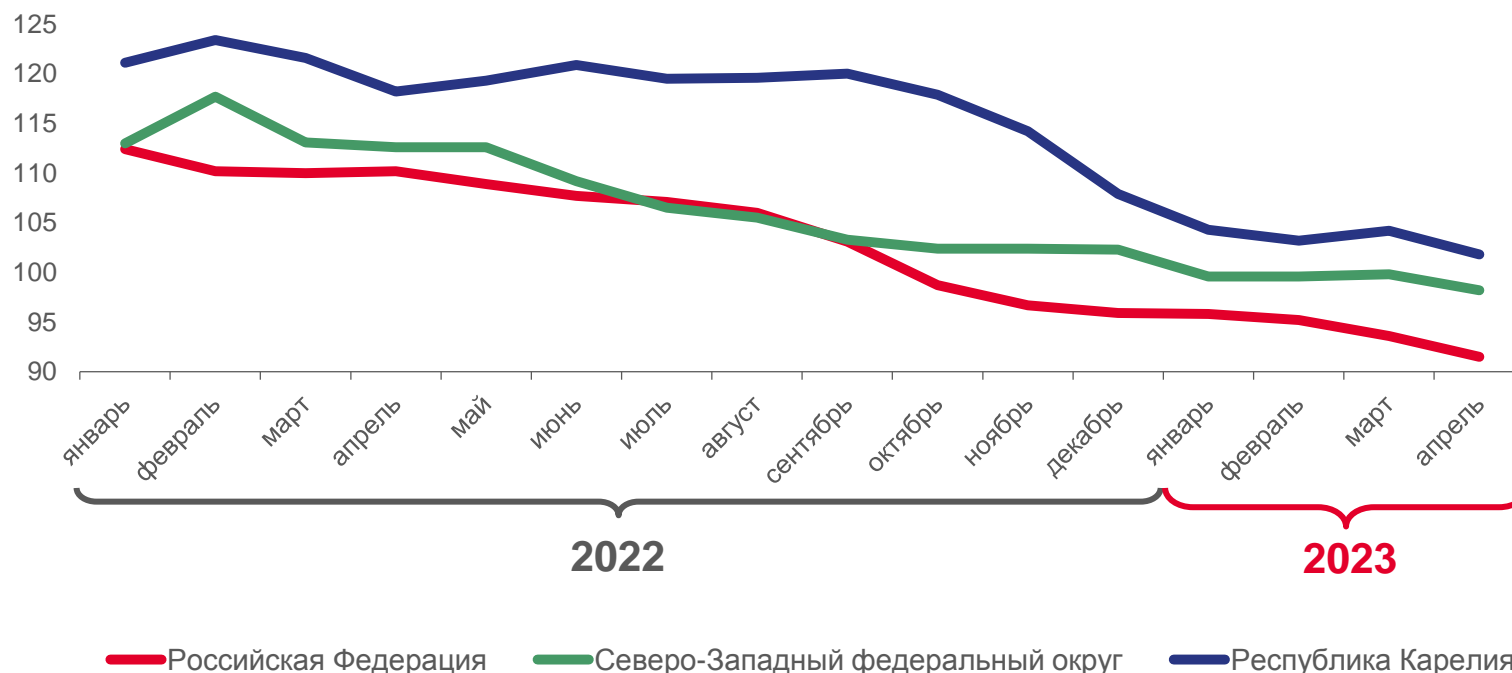
98,2

Северо-Западный федеральный округ



101,8


Республика Карелия

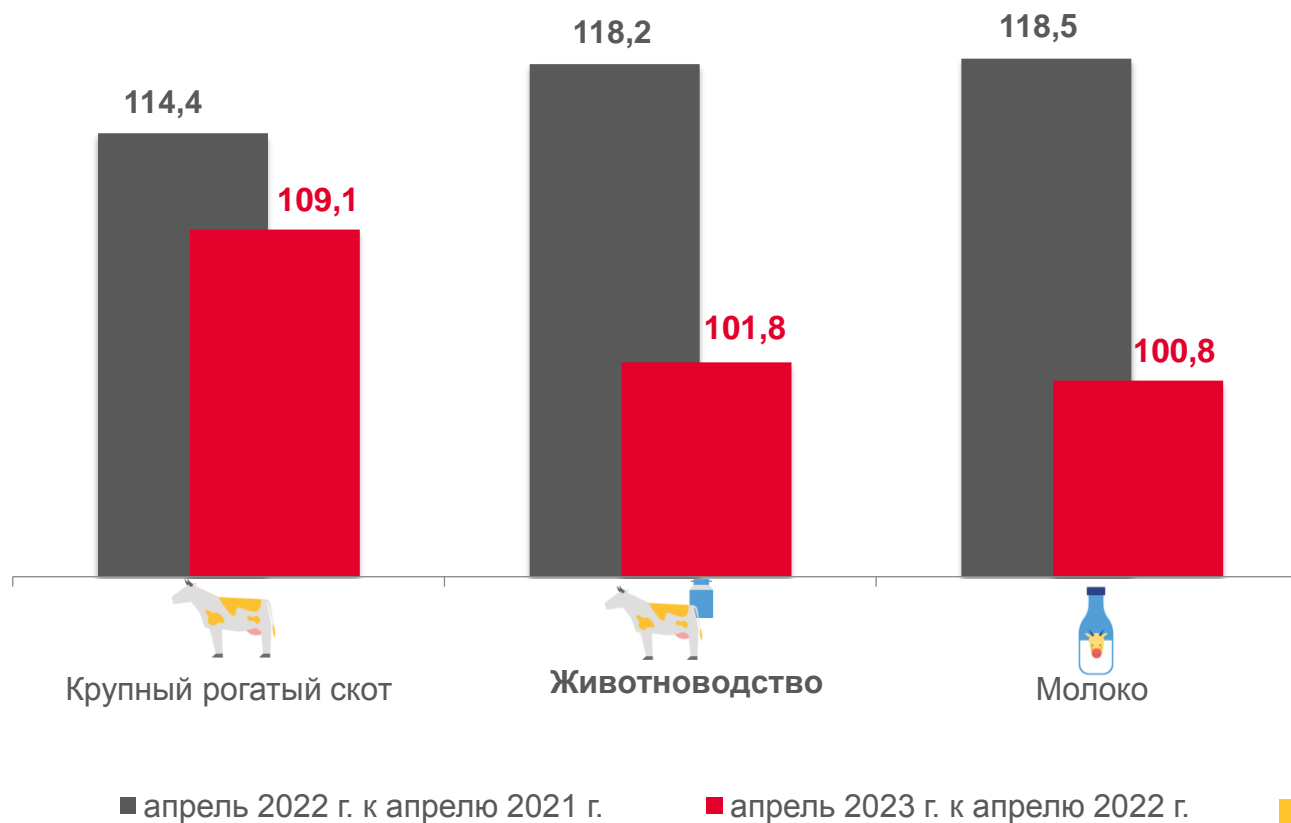




# ИНДЕКСЫ ЦЕН ПРОИЗВОДИТЕЛЕЙ СЕЛЬСКОХОЗЯЙСТВЕННОЙ ПРОДУКЦИИ, реализованной сельскохозяйственными организациями

апрель 2023 г. к соответствующему месяцу предыдущего года; в %

	Республика Карелия	Российская Федерация
 Сельское хозяйство	<b>101,8</b>	<b>91,5</b>
 Животноводство	<b>101,8</b>	<b>96,1</b>
 Крупный рогатый скот	<b>109,1</b>	<b>103,1</b>
 Молоко	<b>100,8</b>	<b>102,0</b>





# ИНДЕКСЫ ЦЕН ПРОИЗВОДИТЕЛЕЙ СЕЛЬСКОХОЗЯЙСТВЕННОЙ ПРОДУКЦИИ, реализованной сельскохозяйственными организациями

апрель 2023 г. к соответствующему месяцу предыдущего года; в %



101,8

Сельское хозяйство



101,8

Животноводство



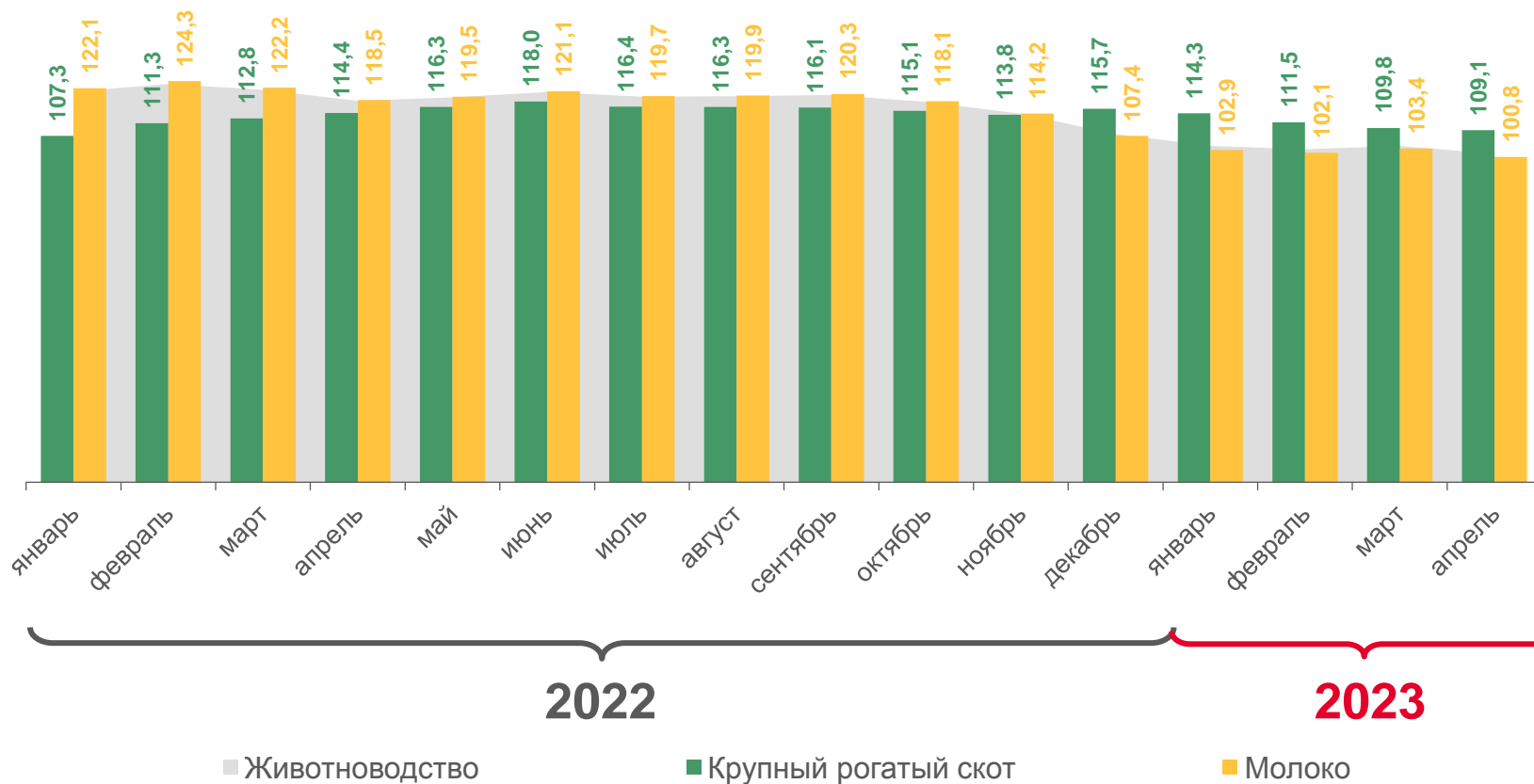
109,1

Крупный рогатый скот



100,8

Молоко





# ИНДЕКСЫ ЦЕН ПРОИЗВОДИТЕЛЕЙ СЕЛЬСКОХОЗЯЙСТВЕННОЙ ПРОДУКЦИИ, реализованной сельскохозяйственными организациями

апрель 2023 г. к соответствующему месяцу предыдущего года; в %



91,5

Российская Федерация

98,2

Северо-Западный федеральный округ



101,8

Республика Карелия

